

# – PANEL APEC 2015–

Le 11 février 2015



**– EMPLOI CADRE : 174 000  
RECRUTEMENTS EN 2015 –**

# -174 000 EMBAUCHES DE CADRES EN 2015

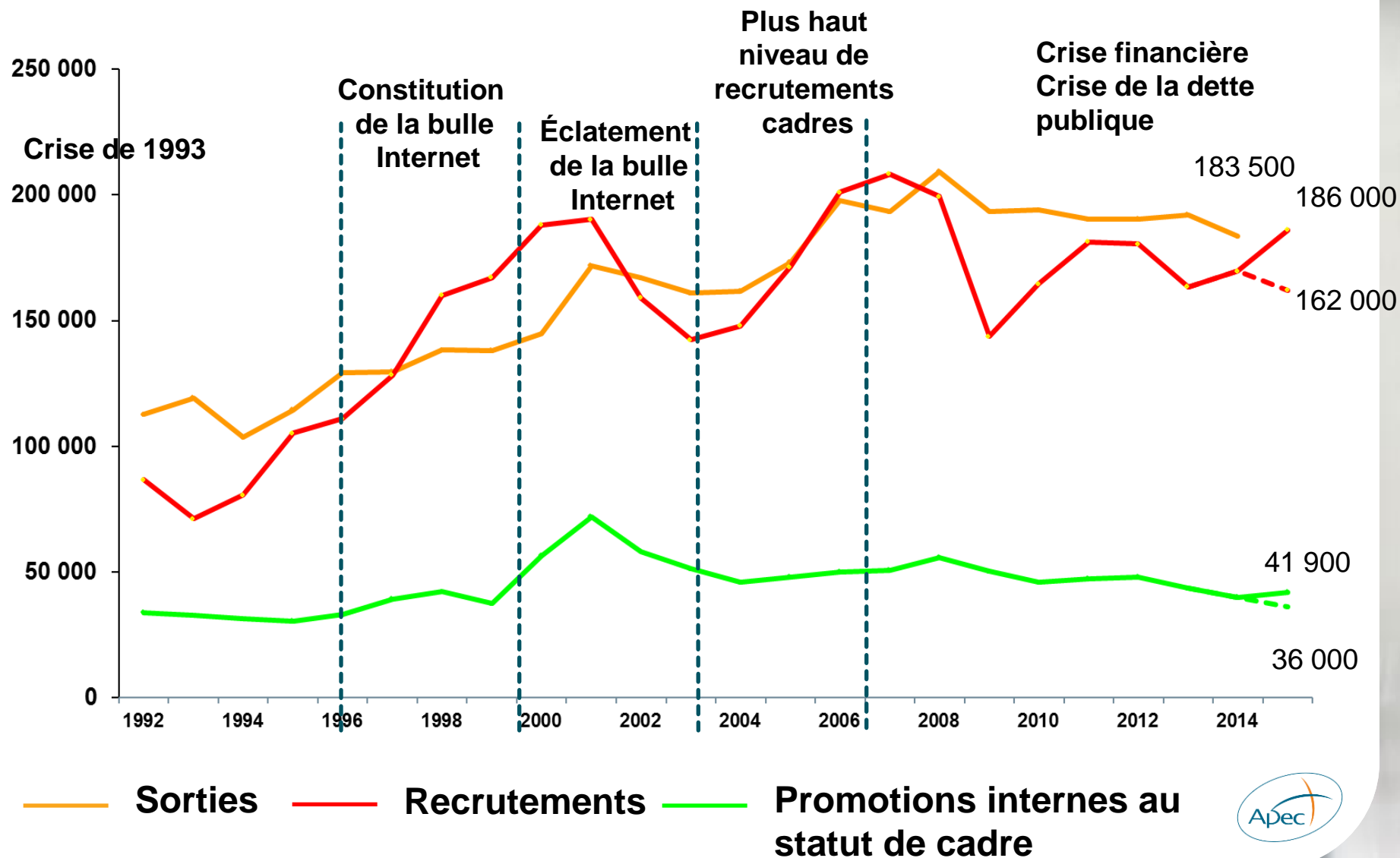
## 2015 : un effet de rattrapage dans certains secteurs ...

- 174 000 recrutements de cadres prévus
- La fourchette des prévisions est large : entre -4 % et +10 % notamment parce que ...

## ...Le niveau de confiance des entreprises est mitigé

- 7 % envisagent d'augmenter leurs effectifs de cadres, contre 8 % en 2014
- 6 % ont l'intention de les diminuer contre 6 % en 2014
- 87% envisage une stabilité...

# —2015 : 174 000 recrutements prévus



# – LES FONCTIONS ET LES SECTEURS « PORTEURS »

**Les Services bénéficieraient d'un effet de rattrapage en 2015 tiré par**

- Les activités informatiques-télécommunications
  - Les activités juridiques-comptables et de conseils
  - La Banque-assurance
- ...autant de secteurs porteurs

**Les fonctions Informatique et Etudes Recherche et développement progresseraient sensiblement tirées par :**

- La bonne santé des activités Informatiques et télécommunications
- Et la reprise des recrutements dans l'Ingénierie- Recherche et développement

# — LE SECTEUR DES SERVICES BIEN ORIENTÉ EN 2015

## Réalisations 2014

## Prévisions 2015

Industrie	: 25 560		24 200 à 27 900
Construction	: 9 730		8 400 à 9 800
Commerce	: 18 020		16 500 à 19 300
Services	: 116 290		112 400 à 129 900

**Total recrutements : 169 600  162 000 à 186 000**

# – LES JEUNES CADRES TOUJOURS PRIVILEGIÉS PAR LES ENTREPRISES

## Réalisations 2014

## Prévisions 2015

Cadres débutants de moins d'un an d'expérience	: 35 200		33 500	à	39 100
Cadres de 1 à 5 ans d'exp.	: 49 800		49 700	à	57 600
Cadres de 6 à 10 ans d'exp.	: 41 300		40 100	à	46 500
Cadres de 11 à 15 ans d'exp.	: 21 100		19 700	à	22 800
Cadres de 16 à 20 ans d'exp.	: 11 300		10 200	à	11 700
Cadres de plus de 20 ans d'exp.	: 10 900		8 200	à	9 600

**Total recrutements : 169 600  162 000 à 186 000**

# — INFORMATIQUE ET ETUDES R&D : LES FONCTIONS LOCOMOTIVES DU MARCHE

Réalisations 2014

Prévisions 2015

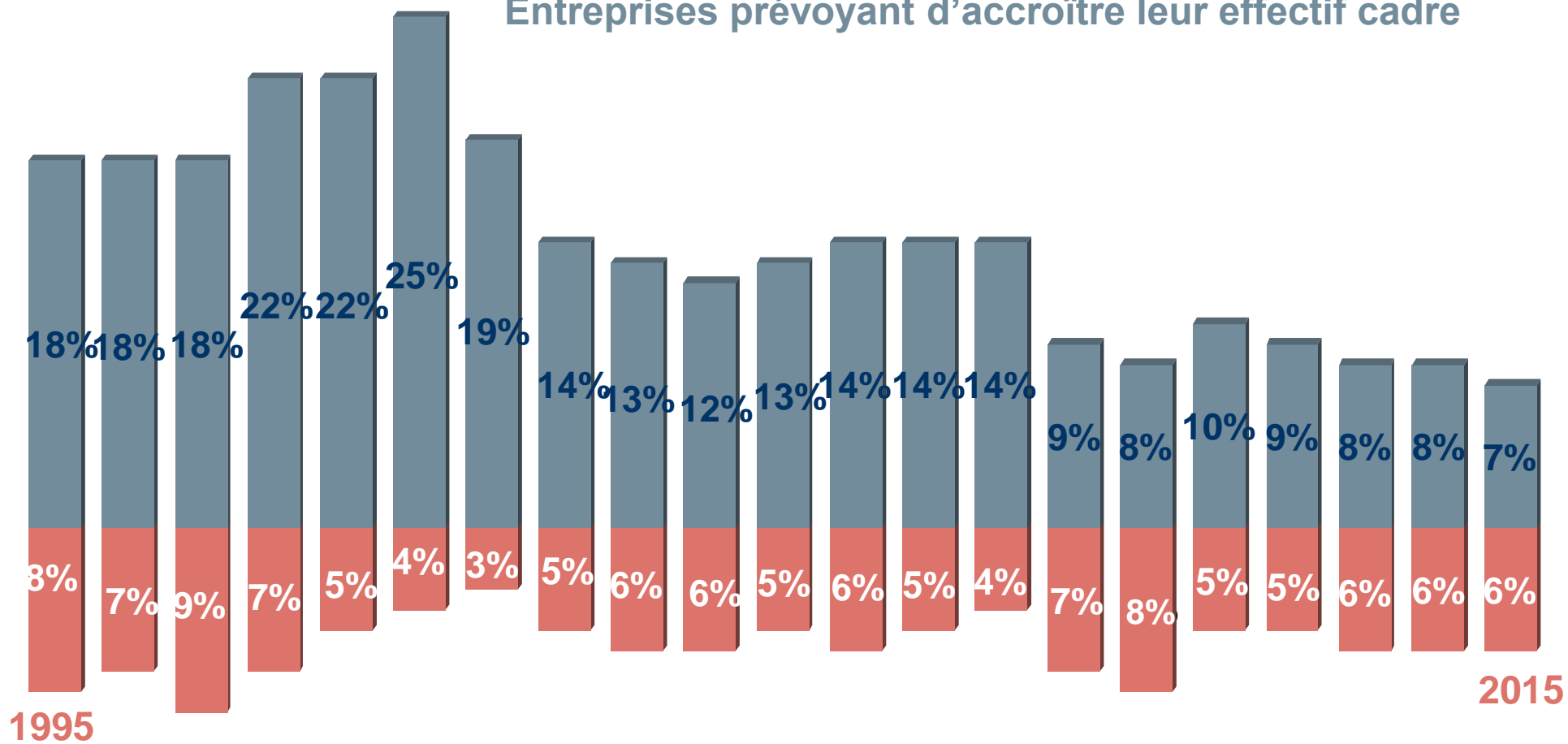
• Direction générale	: 3 300		2 600	à	3 100
• Finance/Comptabilité	: 13 700		12 600	à	14 300
• Administration	: 15 200		13 900	à	15 900
• Études / R&D	: 26 800		27 900	à	30 900
• Prod. Ind. / Chantier	: 13 500		12 500	à	14 600
• Serv. techniques	: 12 000		11 400	à	13 300
• Exploitation tertiaire	: 18 600		17 300	à	19 500
• Commercial	: 34 200		32 300	à	37 600
• Informatique	: 32 300		32 600	à	37 500

**Total recrutements** : 169 600  162 000 à 186 000



# — UN NIVEAU DE CONFIANCE DES ENTREPRISES MITIGÉ

Entreprises prévoyant d'accroître leur effectif cadre



Entreprises prévoyant de diminuer leur effectif cadre

# – BILAN 2014

**169 600 cadres ont été recrutés en 2014**

→ Une hausse de 4 % par rapport à 2013

→ 26 100 postes créés, contre 14 700 en 2013

# – PANEL APEC ENTREPRISES 2015 RÉGION POITOU- CHARENTES–

11 FÉVRIER 2015



# – L'EMPLOI CADRE EN RÉGION POITOU-CHARENTES EN 2015

# – LE MARCHÉ DE L'EMPLOI CADRE EN POITOU-CHARENTES EN LEGERE HAUSSE

## Des recrutements en légère hausse en région Poitou-Charentes

- 1 950 à 2 440 recrutements de cadres prévus par les entreprises
- Une évolution comprise entre -8 % et +15 % par rapport à 2014
- En 2014, les embauches ont diminué de 14 %

## Les entreprises de la région plus prudentes qu'en 2014

- 5 % envisagent d'augmenter leurs effectifs de cadres, contre 8 % en 2014
- 4 % ont l'intention de les diminuer contre 4 % en 2014

# 2015 : LES RECRUTEMENTS EN RÉGION POITOU-CHARENTES EN HAUSSE DE 3%—

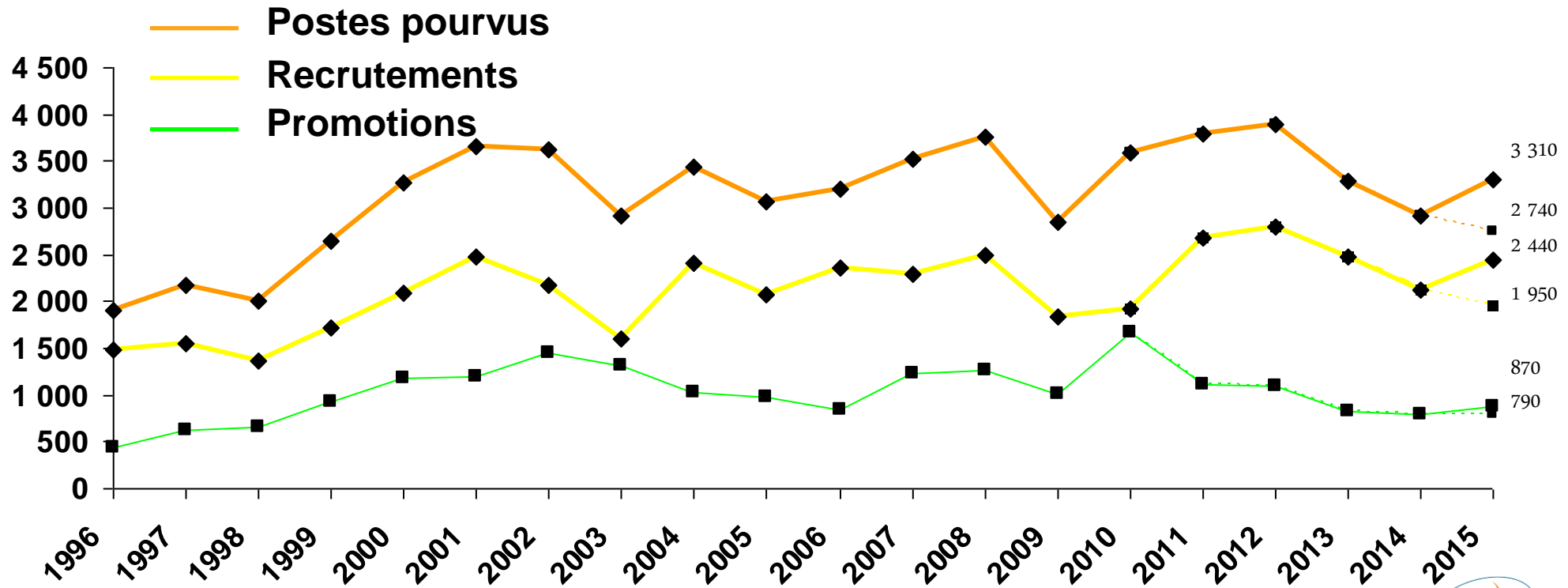
Réalisations 2014

Prévisions 2015

Recrutements externes : 2 120



1 950 à 2 440



# Quelles fonctions tirent leur épingle du jeu ?

# – LES FONCTIONS EXPLOITATION TERTIAIRE ET INFORMATIQUE, EN PROGRESSION

## Réalisations 2014

## Prévisions 2015

• Direction générale	: 9 %		6 %
• Finances / Comptabilité	: 7 %		7 %
• Administration	: 18 %		14 %
• Études / R&D	: 9 %		10 %
• Prod. Ind. / Chantier	: 5 %		6 %
• Serv. techniques	: 13 %		12 %
• Exploitation tertiaire	: 9 %		16 %
• Commercial	: 25 %		22 %
• Informatique	: 5 %		7 %

Total recrutements : 2 120  1 950 à 2 440







# Les secteurs porteurs...les secteurs moins bien lotis...

# – LE SECTEUR DES SERVICES : LE MIEUX ORIENTÉ EN 2015

## Réalisations 2014

## Prévisions 2015

Industrie	: 28 %		29 %
Construction	: 7 %		6 %
Commerce	: 17 %		18 %
Services	: 48 %		47 %







Total recrutements : 2 120  1 950 à 2 440

# Quels niveaux d'expérience sont privilégiés par les entreprises ?

# – JEUNES CADRES et CONFIRMES : LES PLUS COURTISÉS PAR LES ENTREPRISES

## Réalisations 2014

## Prévisions 2015

Jeunes diplômés	: 9%		: 11%
Jeunes cadres	: 21%		: 25%
Cadres confirmés de 6 à 10 ans d'expérience	: 25%		: 25%
Cadres confirmés de 11 à 15 ans d'expérience	: 17%		: 17%
Cadres confirmés de 16 à 20 ans d'expérience	: 13%		: 10%
Cadres confirmés de plus de 20 ans d'expérience	: 15%		: 12%

Total recrutements : 2 120  1 950 à 2 440

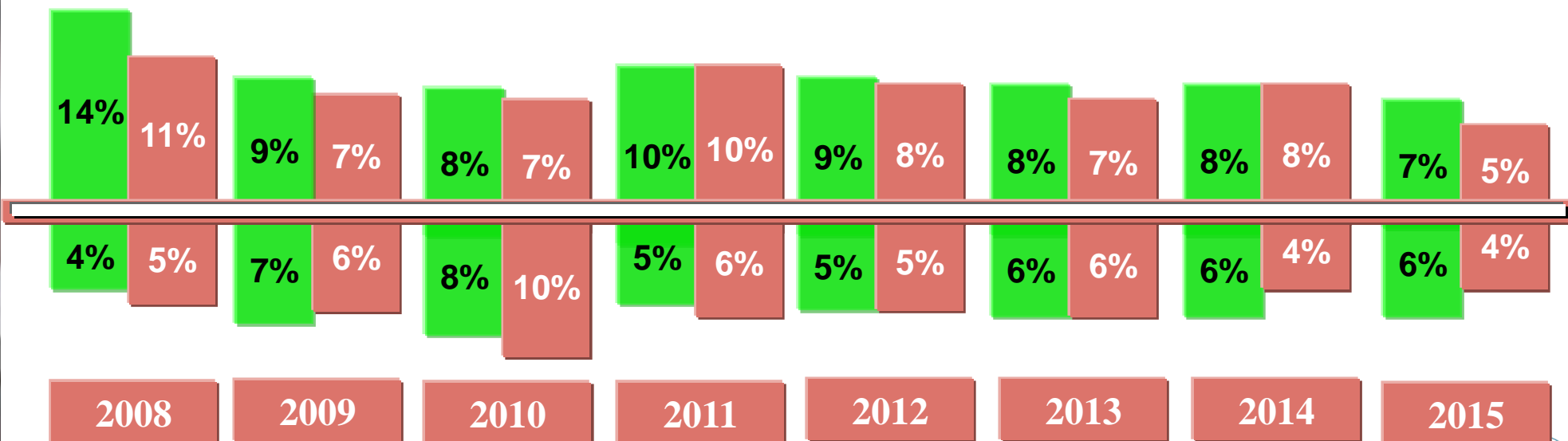
# Le niveau de confiance des entreprises de la région Poitou-Charentes mesuré par les perspectives d'évolution des effectifs cadres...

# \_RÉGION POITOU-CHARENTES : DES PERSPECTIVES PRUDENTES, PLUS PESSIMISTES QU'AU NIVEAU NATIONAL\_

Évolution à partir de 2008 des intentions des entreprises sur l'évolution de leur effectif cadre

France

Poitou-Charentes



—

# En 2014 :

# –RETOUR SUR 2014 EN RÉGION POITOU-CHARENTES

**2 120 cadres ont été recrutés en 2014**

→ Une baisse de 14 % par rapport à 2013

→ 420 postes créés, contre une perte d'emploi cadre (-160) en 2013



## EN CONCLUSION :

- Une année 2015 qui exprime la prudence des entreprises
- Une progression attendue de 4% des intentions de recrutement qui devra se confirmer
- Une proportion de Jeunes Diplômés dans les intentions de recrutement nettement inférieure à la tendance nationale
- Un tonus du marché de l'emploi cadres qui peine à retrouver son niveau de 2012 mais qui semble inverser la tendance des deux dernières années pour 2015